

ОТЧЕТ О ФИНАНСОВЫХ РЕЗУЛЬТАТАХ ДЕЯТЕЛЬНОСТИ УЧРЕЖДЕНИЯ

на 01 Января 20 21 г.

Учреждение: МБДОУ детский сад № 12

Обособленное подразделение:

Учредитель: Департамент образования Администрации города Екатеринбурга

Наименование органа, осуществляющего полномочия учредителя:

Периодичность: годовая

Единица измерения: руб.

	КОДЫ
Форма по ОКУД	0503721
Дата	01.01.2021
по ОКПО	12306230
ИНН	6671396560
по ОКТМО	65701000
по ОКПО	02115977
ИНН	6661015945
Глава по БК	906
по ОКЕИ	383


Наименование показателя	Код строки	Код аналитики	Деятельность с целевыми средствами	Деятельность по государственному заданию	Приносящая доход деятельность	Итого
1	2	3	4	5	6	7
Доходы (стр. 030 + стр. 040 + стр. 050 + стр. 060 + стр. 070 + стр. 090 + стр. 100 + стр. 110)	010	100	511 962,23	27 627 432,08	6 051 653,58	34 191 047,89
<i>Доходы от собственности</i>	030	120	-	-	-	-
<i>Доходы от оказания платных услуг (работ), компенсаций затрат</i>	040	130	-	27 594 763,08	6 051 453,58	33 646 216,66
в том числе:						
Доходы от оказания платных услуг (работ)	040	131	-	27 594 763,08	5 813 352,57	33 408 115,65
Доходы от компенсации затрат	040	134	-	-	238 101,01	238 101,01
<i>Штрафы, пени, неустойки, возмещения ущерба</i>	050	140	-	-	-	-
<i>Безвозмездные поступления текущего характера</i>	060	150	511 962,23	-	-	511 962,23
в том числе:						
Поступления текущего характера бюджетным и автономным учреждениям от сектора государственного управления	060	152	511 962,23	-	-	511 962,23
<i>Безвозмездные поступления капитального характера</i>	070	160	-	-	-	-
<i>Доходы от операций с активами</i>	090	170	-	- 57 400,00	-	- 57 400,00
в том числе:						
Доходы от выбытия активов	090	172	-	- 7 041 579,81	-	- 7 041 579,81
Доходы от оценки активов и обязательств	090	176	-	6 984 179,81	-	6 984 179,81


Наименование показателя	Код строки	Код аналитики	Деятельность с целевыми средствами	Деятельность по государственному заданию	Приносящая доход деятельность	Итого
1	2	3	4	5	6	7
<i>Прочие доходы</i>	100	180	-	-	-	-
<i>Безвозмездные неденежные поступления в сектор государственного управления</i>	110	190	-	90 069,00	200,00	90 269,00
в том числе:						
Прочие неденежные безвозмездные поступления	110	199	-	90 069,00	200,00	90 269,00
Расходы (стр.160 + стр.170 + стр. 190 + стр. 210 + стр. 230 + стр. 240 + стр. 250 + стр. 260 + стр. 270)	150	200	90 660,23	27 223 954,85	5 916 208,24	33 230 823,32
<i>Оплата труда и начисления на выплаты по оплате труда</i>	160	210	-	21 064 892,24	315 444,80	21 380 337,04
в том числе:						
Заработная плата	160	211	-	16 179 537,07	242 277,14	16 421 814,21
Начисления на выплаты по оплате труда	160	213	-	4 885 355,17	73 167,66	4 958 522,83
<i>Оплата работ, услуг</i>	170	220	74 742,23	3 596 578,86	391 295,27	4 062 616,36
в том числе:						
Услуги связи	170	221	-	66 196,74	-	66 196,74
Коммунальные услуги	170	223	-	1 710 792,35	26 378,88	1 737 171,23
Работы, услуги по содержанию имущества	170	225	55 662,23	384 908,80	144 906,94	585 477,97
Прочие работы, услуги	170	226	19 080,00	1 434 680,97	220 009,45	1 673 770,42
<i>Обслуживание долговых обязательств</i>	190	230	-	-	-	-
<i>Безвозмездные перечисления текущего характера организациям</i>	210	240	-	-	-	-
<i>Безвозмездные перечисления бюджетам</i>	230	250	-	-	-	-
<i>Социальное обеспечение</i>	240	260	-	151 167,49	-	151 167,49
в том числе:						
Социальные пособия и компенсации персоналу в денежной форме	240	266	-	151 167,49	-	151 167,49
<i>Расходы по операциям с активами</i>	250	270	15 918,00	1 098 449,49	5 161 884,94	6 276 252,43
в том числе:						
Амортизация	250	271	-	845 469,23	443 509,92	1 288 979,15
Расходование материальных запасов	250	272	15 918,00	252 980,26	4 709 375,50	4 978 273,76
Чрезвычайные расходы по операциям с активами	250	273	-	-	8 999,52	8 999,52
<i>Безвозмездные перечисления капитального характера организациям</i>	260	280	-	-	-	-

Наименование показателя	Код строки	Код аналитики	Деятельность с целевыми средствами	Деятельность по государственному заданию	Приносящая доход деятельность	Итого
1	2	3	4	5	6	7
Прочие расходы	270	290	-	1 312 866,77	47 583,23	1 360 450,00
в том числе:						
Налоги, пошлины и сборы	270	291	-	1 312 866,77	47 583,23	1 360 450,00
Чистый операционный результат (стр.301 - стр.302); (стр.310 + стр.410)	300		421 302,00	403 477,23	135 445,34	960 224,57
<i>Операционный результат до налогообложения (стр.010 - стр.150)</i>	301		421 302,00	403 477,23	135 445,34	960 224,57
<i>Налог на прибыль</i>	302		-	-	-	-
Операции с нефинансовыми активами (стр.320 + стр.330 + стр.350 + стр.360 + стр.370 + стр.380 + стр.390 + стр.400)	310		65 702,00	6 870 217,98	- 29 305,85	6 906 614,13
<i>Чистое поступление основных средств</i>	320		-	- 223 355,13	- 111 292,92	- 334 648,05
в том числе:						
увеличение стоимости основных средств	321	310	355 600,00	622 114,10	332 217,00	1 309 931,10
уменьшение стоимости основных средств	322	41X	355 600,00	845 469,23	443 509,92	1 644 579,15
<i>Чистое поступление нематериальных активов</i>	330		-	-	-	-
в том числе:						
увеличение стоимости нематериальных активов	331	320	-	-	-	-
уменьшение стоимости нематериальных активов	332	42X	-	-	-	-
<i>Чистое поступление непроизведенных активов</i>	350		-	6 984 179,81	-	6 984 179,81
в том числе:						
увеличение стоимости непроизведенных активов	351	330	-	6 984 179,81	-	6 984 179,81
уменьшение стоимости непроизведенных активов	352	43X	-	-	-	-
<i>Чистое поступление материальных запасов</i>	360		84 782,00	84 383,30	101 802,08	270 967,38
в том числе:						
увеличение стоимости материальных запасов	361	340	100 700,00	337 363,56	4 820 177,10	5 258 240,66
уменьшение стоимости материальных запасов	362	440	15 918,00	252 980,26	4 718 375,02	4 987 273,28
<i>Чистое поступление прав пользования</i>	370		-	-	-	-
в том числе:						
увеличение стоимости прав пользования	371	350	-	-	-	-
уменьшение стоимости прав пользования	372	450	-	-	-	-
<i>Чистое изменение затрат на изготовление готовой продукции (работ, услуг)</i>	390		-	-	-	-

Наименование показателя	Код строки	Код аналитики	Деятельность с целевыми средствами	Деятельность по государственному заданию	Приносящая доход деятельность	Итого
1	2	3	4	5	6	7
в том числе:						
увеличение затрат	391	X	-	51 809 119,55	6 195 696,32	58 004 815,87
уменьшение затрат	392	X	-	51 809 119,55	6 195 696,32	58 004 815,87
Чистое изменение расходов будущих периодов	400	X	- 19 080,00	25 010,00	- 19 815,01	- 13 885,01
Операции с финансовыми активами и обязательствами (стр.420 - стр.510)	410		355 600,00	- 6 466 740,75	164 751,19	- 5 946 389,56
<i>Операции с финансовыми активами (стр.430 + стр.440 + стр.450 + стр.460 + стр.470 + стр.480)</i>	420		-	- 6 431 133,09	72 149,75	- 6 358 983,34
<i>Чистое поступление денежных средств и их эквивалентов</i>	430		-	-	239 930,23	239 930,23
в том числе:						
поступление денежных средств и их эквивалентов	431	510	511 962,23	28 178 803,28	6 377 414,71	35 068 180,22
выбытие денежных средств и их эквивалентов	432	610	511 962,23	28 178 803,28	6 137 484,48	34 828 249,99
<i>Чистое поступление ценных бумаг, кроме акций</i>	440		-	-	-	-
в том числе:						
увеличение стоимости ценных бумаг, кроме акций и иных финансовых инструментов	441	520	-	-	-	-
уменьшение стоимости ценных бумаг, кроме акций и иных финансовых инструментов	442	620	-	-	-	-
<i>Чистое поступление акций и иных финансовых инструментов</i>	450		-	-	-	-
в том числе:						
увеличение стоимости акций и иных финансовых инструментов	451	530	-	-	-	-
уменьшение стоимости акций и иных финансовых инструментов	452	630	-	-	-	-
<i>Чистое предоставление займов (ссуд)</i>	460		-	-	-	-
в том числе:						
увеличение задолженности по предоставленным займам (ссудам)	461	540	-	-	-	-
уменьшение задолженности по предоставленным займам (ссудам)	462	640	-	-	-	-
<i>Чистое поступление иных финансовых активов</i>	470		-	-	-	-
в том числе:						
увеличение стоимости иных финансовых активов	471	550	-	-	-	-
уменьшение стоимости иных финансовых активов	472	650	-	-	-	-
<i>Чистое увеличение дебиторской задолженности</i>	480		-	- 6 431 133,09	- 167 780,48	- 6 598 913,57
в том числе:						
увеличение дебиторской задолженности	481	560	511 962,23	29 348 029,95	6 275 203,24	36 135 195,42
уменьшение дебиторской задолженности	482	660	511 962,23	35 779 163,04	6 442 983,72	42 734 108,99

Наименование показателя	Код строки	Код аналитики	Деятельность с целевыми средствами	Деятельность по государственному заданию	Приносящая доход деятельность	Итого
1	2	3	4	5	6	7
Операции с обязательствами (стр.520 + стр.530 + стр.540 + стр.550 + стр.560)	510		- 355 600,00	35 607,66	- 92 601,44	- 412 593,78
<i>Чистое увеличение задолженности по внутренним привлеченным заимствованиям</i>	520		-	-	-	-
в том числе: увеличение задолженности по внутренним привлеченным заимствованиям	521	710	-	-	-	-
уменьшение задолженности по внутренним привлеченным заимствованиям	522	810	-	-	-	-
<i>Чистое увеличение задолженности по внешним привлеченным заимствованиям</i>	530		-	-	-	-
в том числе: увеличение задолженности по внешним привлеченным заимствованиям	531	720	-	-	-	-
уменьшение задолженности по внешним привлеченным заимствованиям	532	820	-	-	-	-
<i>Чистое увеличение прочей кредиторской задолженности</i>	540		- 355 600,00	85 343,41	- 105 978,88	- 376 235,47
в том числе: увеличение прочей кредиторской задолженности	541	730	511 962,23	31 794 933,81	5 918 017,39	38 224 913,43
уменьшение прочей кредиторской задолженности	542	830	867 562,23	31 709 590,40	6 023 996,27	38 601 148,90
<i>Чистое изменение доходов будущих периодов</i>	550	X	-	467 514,58	13 377,44	480 892,02
<i>Чистое изменение резервов предстоящих расходов</i>	560	X	-	- 517 250,33	-	- 517 250,33

Руководитель  Катаева Н.В.
(подпись) (расшифровка подписи)


Главный бухгалтер  Бутакова Т.П.
(подпись) (расшифровка подписи)


района
ИНН 6658456869 КПП 665801001 ОГРН 1146658009728

Централизованная бухгалтерия

(наименование, ОГРН, ИНН, КПП, местонахождение)

Руководитель
(уполномоченное лицо)

начальник филиала  Бутакова Т.П.
(должность) (подпись) (расшифровка подписи)

Исполнитель зам.нач. филиала  Лобова Т.Б.
(должность) (подпись) (расшифровка подписи) +7(343)376-44-54
(телефон, e-mail)

" 01 " Февраля 20 21 г.

**ДОКУМЕНТ ПОДПИСАН
ЭЛЕКТРОННОЙ ПОДПИСЬЮ**

СВЕДЕНИЯ О СЕРТИФИКАТЕ ЭП

Сертификат 603332450510203670830559428146817986133868575777

Владелец Катаева Наталья Владимировна

Действителен с 22.03.2021 по 22.03.2022